



Actualización de producto COYAlab.NET

COYA
SOFTWARE



Cambios en la interfaz visual

Mejoras en la experiencia del usuario

Antes

Preanalítica

Entradas Desde 18/10/2024 Hasta 18/10/2024 Filtrar Paciente

Fecha/Nro.	Tipo/Nro.Doc	Paciente	Medico	OS/Deriv	Estado	Acciones
18/10/2024 - 001	S/T: 1	PACIENTE PRUEBA	-		P	
18/10/2024 - 002	S/T: 35794681	paciente nuevo	-		P	
18/10/2024 - 003	S/T: 2	Paciente Prueba (2)	-		P	

« common.previous 1 common.next »

Ahora

Preanalítica > Entradas

Listado de entradas

+ Subir Archivo + Nuevo Paciente

Desde 18/10/2024 Hasta 18/10/2024 Paciente

<input type="checkbox"/> Fecha/Nro.	Tipo/Nro.Doc ↑	Paciente	Medico	OS/Deriv	Estado	Acciones
<input type="checkbox"/> 18/10/2024 - 001	S/T: 1	PACIENTE PRUEBA	-		P	
<input type="checkbox"/> 18/10/2024 - 002	S/T: 35794681	paciente nuevo	-		P	
<input type="checkbox"/> 18/10/2024 - 003	S/T: 2	Paciente Prueba (2)	-		P	

Tamaño de página 25 1-3 de 3

Acceso a funciones del sistema de manera más rápida



Nuevas funciones en la carga de resultados

Carga de resultados de múltiples
pacientes seleccionados

18/10/2024 001 18/10/2024 002 18/10/2024 003

Fecha 18/10/2024	NO 1	Código de Barras 0	⋮	Box Especial LABORATORIO	Diagnóstico
Paciente PACIENTE PRUEBA			Tipo Paciente Clínico	Observaciones	
Box			<input checked="" type="radio"/> Todos <input type="radio"/> Pendientes <input type="radio"/> Validados		
Nombre Análisis					

Determinación	Resultados	Validado	26-08-24/1	14-08-24/1	10-06-24/1	Acciones
HEMATOLOGIA						
HEMOGRAMA COMPLETO		<input type="checkbox"/>				🗨️ ✎️ ⋮
GLOBULOS BLANCOS, RECUENTO DE ▲	/mm3	<input type="checkbox"/>				🗨️ ✎️ ⋮
GLOBULOS ROJOS, RECUENTO DE	/mm3	<input type="checkbox"/>				🗨️ ✎️ ⋮
HEMOGLOBINA, DOSAJE DE (Hb)	g/dl	<input type="checkbox"/>				🗨️ ✎️ ⋮

Alertas en la carga para evitar errores

Resultados Paciente

Quedan resultados por revisar. ¿Qué acción desea realizar?

- 19/09/2023 001
- 25/09/2023 002

Abandonar

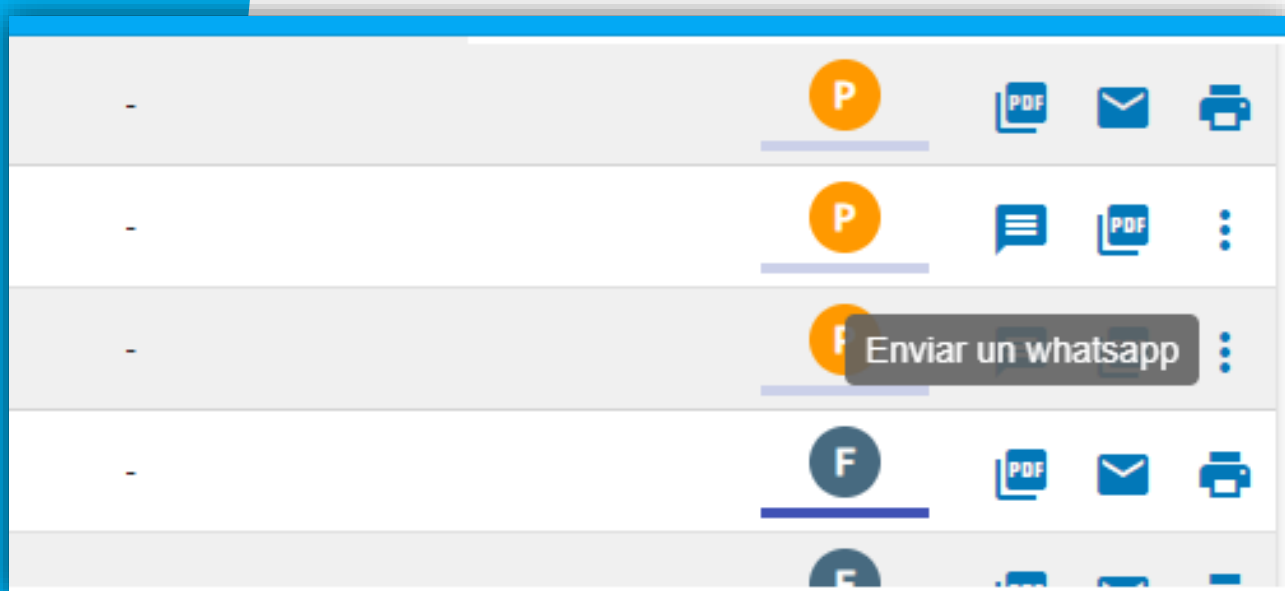
Continuar con el siguiente

COYA
SOFTWARE



Nuevas funciones en el envío de resultados

Permite la posibilidad de abrir
WhatsApp Web y enviar un mensaje
directamente al paciente



Pueden configurarse, además,
otras funciones que permitan abrir
una página aparte



Nuevas funciones en las herramientas del sistema

Creación de análisis y configuración de los mismos de manera más sencilla

Herramientas > Análisis
Nomenclador de análisis

+ Nuevo Analisis

Nombre

Vista: true

Macro	Nombre	Material	Box	Laboratorio	Clave Fórmula	Tipo Resultado	Tipo	Acciones
	Reticulocitos		HEMATOLOGIA		[F23591]	Numerico	I	⋮ +
475	HEMOGRAMA COMPLETO	HEMOGRAMA	HEMATOLOGIA	Laboratorio Externo	[V475]	Texto	C	⋮ +
746	PLAQUETAS, RECUENTO DE	Suero	HEMATOLOGIA	Laboratorio Externo	[V746]	Numerico	I	⋮ +
818	RETICULOCITOS, RECUENTO DE		HEMATOLOGIA	Laboratorio Externo	[V818]	Numerico	S	✎ 🗑

Herramientas > Análisis
Nomenclador de análisis

Analisis HEMOGRAMA COMPLETO

Agregar análisis

Nombre

Padre: 73

Macro	Nombre	Material	Box	Laboratorio	Clave Fórmula	Tipo Resultado	Tipo	Acciones
409	GLOBULOS BLANCOS, RECUENTO DE	HEMOGRAMA	HEMATOLOGIA	Laboratorio Externo	[V409]	Numerico	S	✎ 🗑
410	GLOBULOS ROJOS, RECUENTO DE	HEMOGRAMA	HEMATOLOGIA	Laboratorio Externo	[V410]	Numerico	S	✎ 🗑
470	HEMOGLOBINA, DOSAJE DE (Hb)	HEMOGRAMA	HEMATOLOGIA	Laboratorio Externo	[V470]	Numerico	S	✎ 🗑

COYA
SOFTWARE



Nuevo módulo de estadísticas en tiempo real

Dashboard Inicial

Estadísticas generales

Desde

16/7/2024

Hasta

16/8/2024

Totales

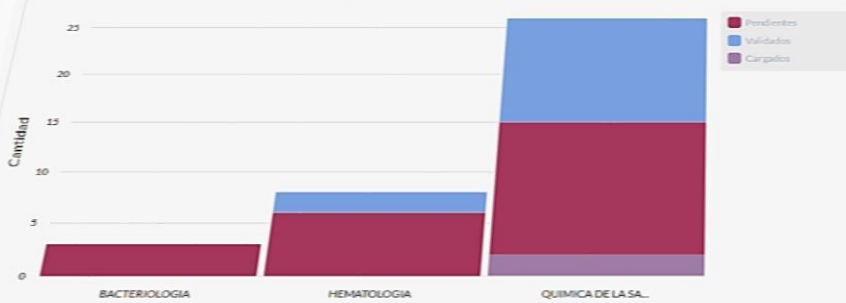
11

Peticiones

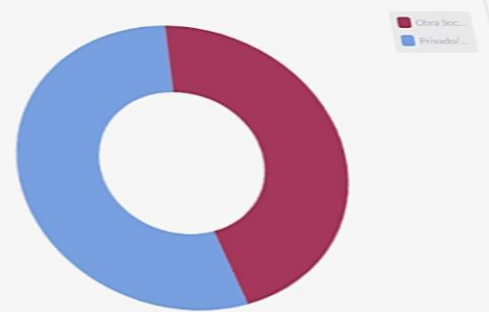
33

Prácticas

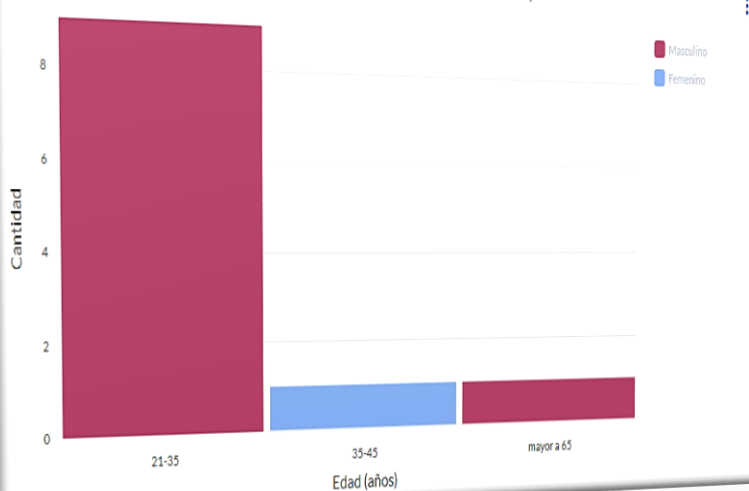
Cantidad de Prácticas solicitadas pendientes de carga, sin validar, validados por Box



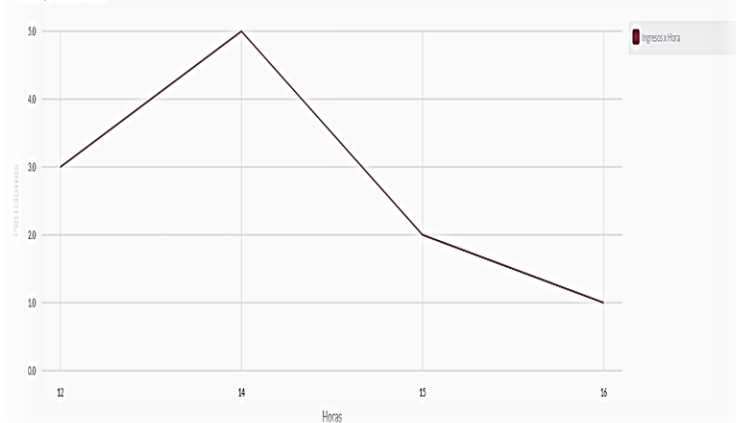
Porcentaje de pacientes atendidos con OS o particular



Cantidad de pacientes atendidos por grupo etario en rango de tiempo. (discriminado por sexo)

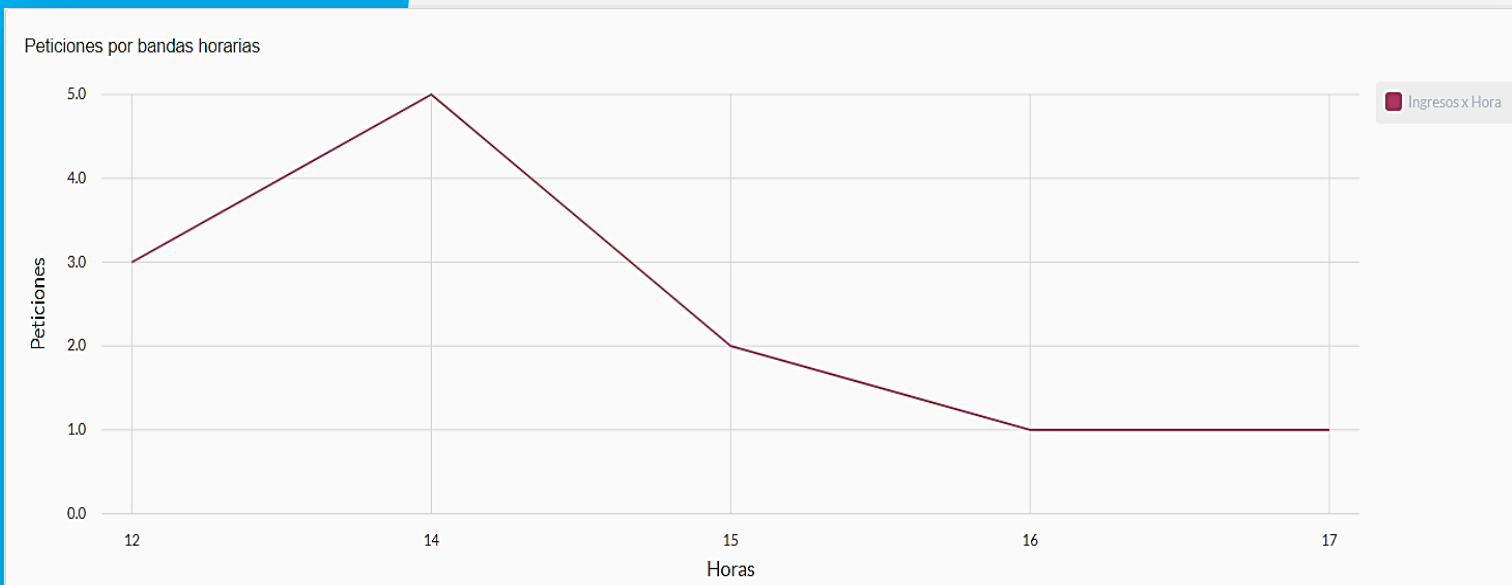
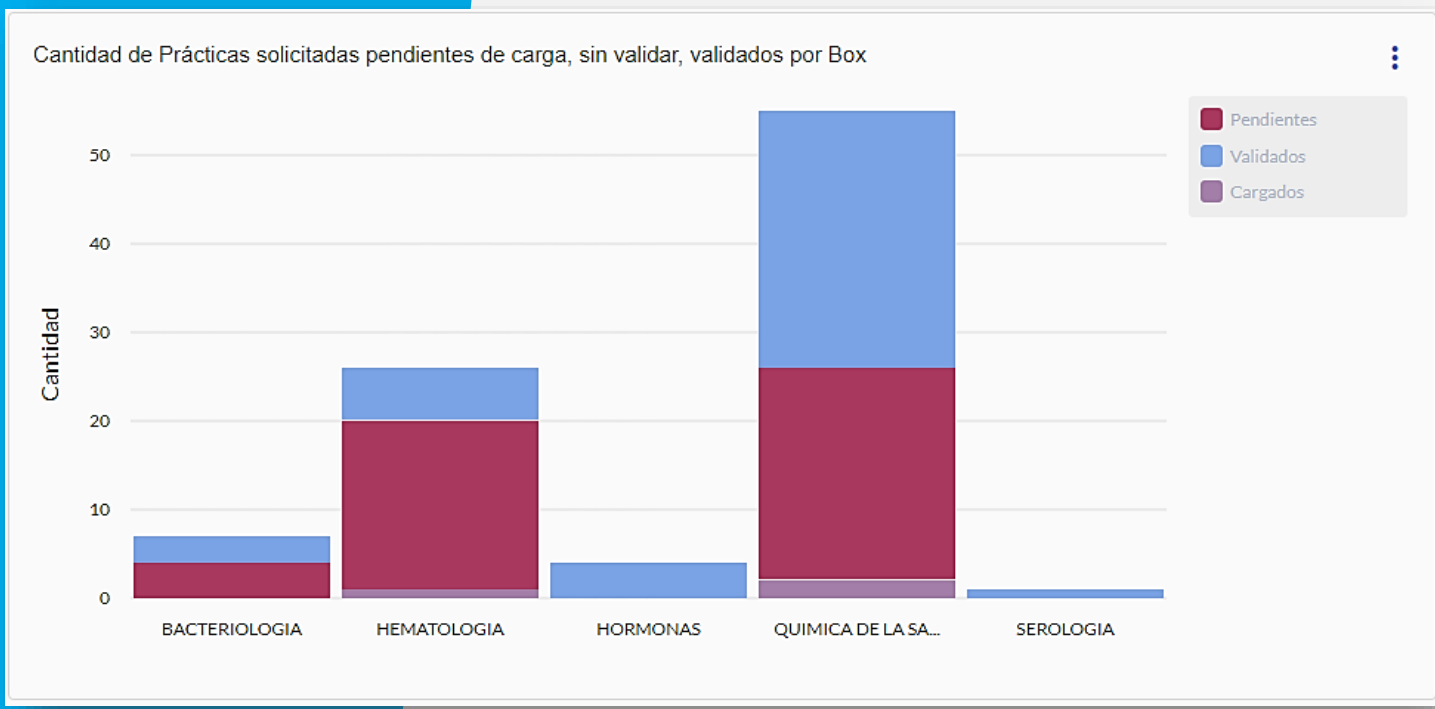


Peticiones por bandas horarias





En el módulo de estadísticas puede elegir entre diferentes tipos de datos y rangos de fecha para obtener información sobre la producción de su laboratorio





COYA
SOFTWARE



Consulte con soporte técnico la adición de nuevos perfiles de estadística, así como también reportes que puede emitir en su laboratorio